

TUTORIEL

ADHÉRENTS PATRIMOINE AURHALPIN

ACCÉDER À MON COMPTE
POUR LA PREMIÈRE FOIS

[Changer son mot de passe](#)
[Se connecter à son compte](#)

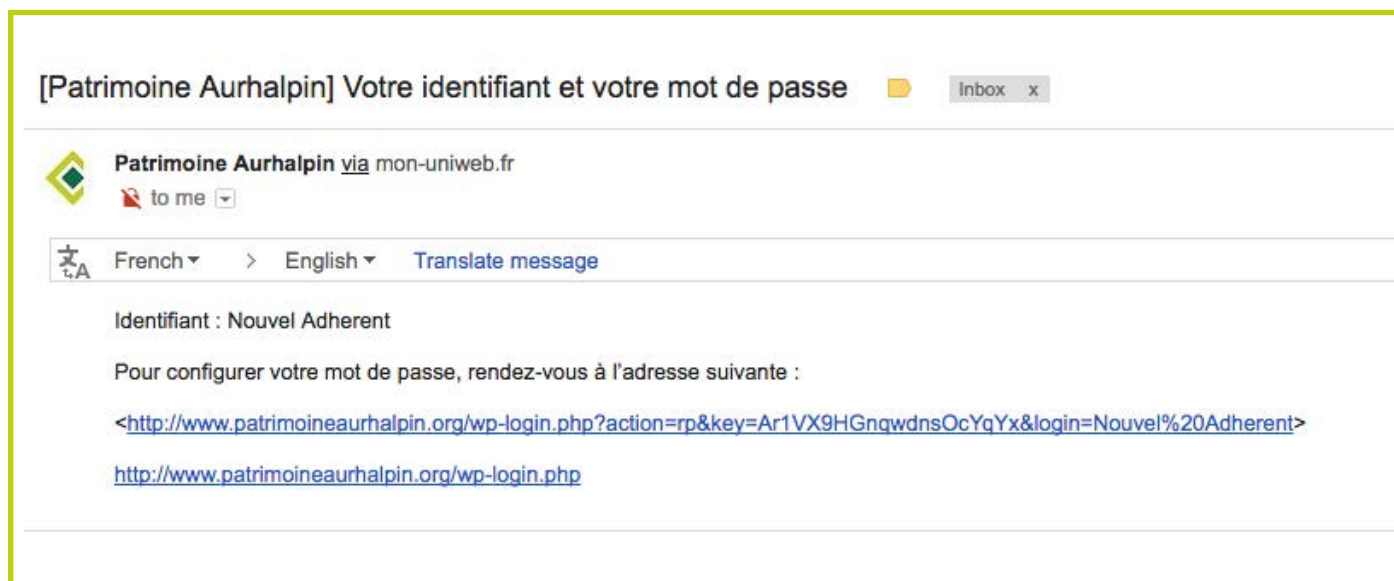
CHANGER MON MOT DE PASSE :

ETAPE 1 : RÉCEPTION D'UN COURRIEL DE CRÉATION DE COMPTE

Un compte utilisateur est créé au moment de votre adhésion à Patrimoine Aurhalpin. Ce compte vous permet d'accéder à différentes fonctionnalités, comme la **publication d'un événement** dans l'agenda en ligne, ou la **mise en ligne d'une publication** réalisée par l'adhérent.

Au moment de la création de votre compte par notre équipe, un courriel est envoyé à l'adresse courriel mentionnée sur votre bulletin d'adhésion. Ce courriel a pour objet le titre suivant :
« [Patrimoine Aurhalpin] Votre identifiant et votre mot de passe ».

Il vous donne votre identifiant, et vous permet de modifier votre mot de passe.



ETAPE 2 : CRÉATION D'UN NOUVEAU MOT DE PASSE

Pour modifier votre mot de passe, vous devez cliquer sur le premier lien du courriel, en surbrillance dans l'exemple ci-dessous.



Vous êtes ensuite redirigé vers une nouvelle fenêtre vous permettant de modifier votre mot de passe.



Veillez saisir votre nouveau mot de passe ci-dessous.

Nouveau mot de passe

q*wPkh9FGpHt2OVc

Forte

Astuce : le mot de passe devrait contenir au moins 12 caractères. Pour le rendre plus sûr, utilisez des lettres en majuscule et minuscule, des nombres, et des symboles tels que ! " ? \$ % ^ &).

Réinitialiser le mot de passe

Connexion

← Retour sur Patrimoine Aurhalpin

Une fenêtre avec votre mot de passe par défaut apparaît. Pour changer le mot de passe par défaut il faut entrer dans la zone de texte et inscrire le mot de passe de votre choix.



Une fois que vous avez noté votre nouveau mot de passe, il vous reste plus qu'à cliquer sur le bouton réinitialiser le mot de passe. Votre nouveau mot de passe sera maintenant celui que vous avez entré.



Veillez saisir votre nouveau mot de passe ci-dessous.

Nouveau mot de passe

Mot_de_passe

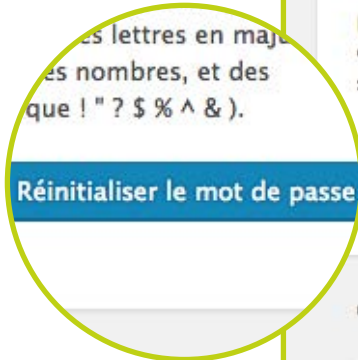
Moyenne

Astuce : le mot de passe devrait contenir au moins 12 caractères. Pour le rendre plus sûr, utilisez des lettres en majuscule et minuscule, des nombres, et des symboles tels que ! " ? \$ % ^ &).

Réinitialiser le mot de passe

Connexion

← Retour vers Patrimoine Aurhalpin



Votre mot de passe a été réinitialisé.
[Connexion](#)

← Retour vers Patrimoine Aurhalpin

Une fois la modification effectuée, une fenêtre de confirmation apparaît. Vous pouvez maintenant vous connecter avec votre identifiant et votre nouveau mot de passe.

SE CONNECTER À SON COMPTE :

SE CONNECTER À SON COMPTE SUITE À LA MODIFICATION DE MOT DE PASSE

Tout de suite après votre modification de mot de passe, le message de validation vous propose de vous connecter directement.

Vous pouvez également accéder à votre compte en cliquant sur le second lien présent sur le courriel (cf p.2).



Vous arrivez sur la page de connexion. Vous devez maintenant remplir votre nom d'utilisateur (Identifiant), ou votre adresse courriel si ce champ n'est pas pré-rempli.


Rentrez ensuite votre mot de passe, et cliquez sur « Se connecter ».

Vous serez ensuite redirigé vers votre espace adhérent et vous pourrez profiter des fonctionnalités qui vous sont réservées sur notre site internet.

SE CONNECTER À SON COMPTE DEPUIS LE SITE DE PATRIMOINE AURHALPIN

Une fois que votre mot de passe a été réinitialisé, vous pouvez également accéder à votre compte directement depuis le site de Patrimoine Aurhalpin.

Cliquez sur « Mon Compte » :



Entrez vos identifiants :

A screenshot of the login form titled 'Espace adhérent'. It has a close button (X) in the top right corner. The form contains the following fields: 'Identifiant' with the text 'Andre.Mlx', 'Mot de passe' with a masked password '.....', and a checkbox labeled 'Se souvenir de moi'. A green 'Se connecter' button is located at the bottom right of the form. Below the form are two links: 'Mot de passe oublié ?' and 'Où trouver mon identifiant ?'.

Une fenêtre apparaît pour signaler que vous vous êtes connecté avec succès :



En cas de problème, vous pouvez toujours contacter notre webmaster à l'adresse suivante :
webmaster@patrimoineaurhalpin.org